

Actividad: Cuidemos nuestro hogar de la basura

Primaria

Identifica y explica algunos efectos favorables y desfavorables de la acción humana sobre el medioambiente.

Materiales

- Hojas, colores, lápiz.

Dibuja una carita de cómo te sentiste al realizar la actividad.





Con la presente actividad vas a expresar cómo puedes evitar crear basura y considerar las maneras posibles en las que pueden poner esto en práctica.


Desarrollo:

1.-En toda una hoja blanca coloréala de la siguiente forma:

2. Ahora sí, ¡listos, a superar los siguientes retos!

Con el apoyo de un adulto escucha con mucha atención cada pregunta y contéstala como se solicita:

- ¿Dónde debes colocar la basura? Dibújalo dentro del rectángulo de color Azul. 
- ¿Qué sucede si la basura no se coloca en su lugar? Pide ayuda para escribir tu respuesta dentro del rectángulo de color Rosa. 
- ¿A quiénes afecta la basura cuando se tira en la calle, parques, bosques y agua? Pide ayuda para escribir tu respuesta dentro del rectángulo de color Amarillo. 
- ¿Qué puedes hacer para que se vaya el monstruo de la basura? Pide ayuda para escribir tu respuesta dentro del rectángulo de color Naranja. 



3.- Después de que ya hayas terminado los retos, coloca tu hoja en un lugar donde la puedas ver y cada vez que la observes recuerda que debemos cuidar nuestro hogar, el mundo, del monstruo de la basura.

bote de basura

aa

crece mas el monstruo de la basura

a los animales y los humanos tambien

tirar la basura en Lugar Para no cont